



Usr: planeacion
Rep: rptEstadoPresupuestoEgresos

Instituto Tecnológico Superior de Tepeaca Estado de Puebla

Estado del Ejercicio del Presupuesto por Capítulo del Gasto Al 30/sep./2021

Fecha y 07/oct./2021

hora de Impresión 12:29 p. m.

Objeto del Gasto		Aprobado	Ampliaciones / (Reducciones)	Presupuesto Vigente	Comprometido	Presupuesto Disponibile para Comprometer	Devengado	Comprometido No Devengado	Presupuesto Sin Devengar	Ejercido	Pagado	Cuentas por Pagar Deuda
1000	SERVICIOS PERSONALES	\$37,291,824.30	\$1,384,809.98	\$38,676,634.28	\$24,982,785.45	\$13,693,848.83	\$24,982,785.45	\$0.00	\$13,693,848.83	\$24,982,785.45	\$24,727,085.05	\$255,700.40
1100	REMUNERACIONES AL PERSONAL DE CARÁCTER PE	\$21,350,070.50	\$68,060.90	\$21,418,131.40	\$16,814,864.21	\$4,603,267.19	\$16,814,864.21	\$0.00	\$4,603,267.19	\$16,814,864.21	\$16,814,864.21	\$0.00
1130	Sueldos base al personal permanente	\$21,350,070.50	\$68,060.90	\$21,418,131.40	\$16,814,864.21	\$4,603,267.19	\$16,814,864.21	\$0.00	\$4,603,267.19	\$16,814,864.21	\$16,814,864.21	\$0.00
1132	Sueldo base al personal de confianza	\$21,350,070.50	\$68,060.90	\$21,418,131.40	\$16,814,864.21	\$4,603,267.19	\$16,814,864.21	\$0.00	\$4,603,267.19	\$16,814,864.21	\$16,814,864.21	\$0.00
1300	REMUNERACIONES ADICIONALES Y ESPECIALES	\$5,158,807.58	\$0.00	\$5,158,807.58	\$1,534,021.75	\$3,624,785.83	\$1,534,021.75	\$0.00	\$3,624,785.83	\$1,534,021.75	\$1,534,021.75	\$0.00
1310	Primas por años de servicios efectivos prestados	\$979,346.72	\$0.00	\$979,346.72	\$708,302.29	\$271,044.43	\$708,302.29	\$0.00	\$271,044.43	\$708,302.29	\$708,302.29	\$0.00
1311	Prima quinquenal por años de servicios efectivos prestados	\$979,346.72	\$0.00	\$979,346.72	\$708,302.29	\$271,044.43	\$708,302.29	\$0.00	\$271,044.43	\$708,302.29	\$708,302.29	\$0.00
1320	Primas de vacaciones, dominical y gratificación de fin de año	\$4,179,460.86	\$0.00	\$4,179,460.86	\$825,719.46	\$3,353,741.40	\$825,719.46	\$0.00	\$3,353,741.40	\$825,719.46	\$825,719.46	\$0.00
1321	Primas de vacaciones y dominical	\$1,492,297.82	\$0.00	\$1,492,297.82	\$728,850.41	\$763,447.41	\$728,850.41	\$0.00	\$763,447.41	\$728,850.41	\$728,850.41	\$0.00
1322	Aguinaldo o gratificación de fin de año	\$2,687,163.04	\$0.00	\$2,687,163.04	\$96,869.05	\$2,590,293.99	\$96,869.05	\$0.00	\$2,590,293.99	\$96,869.05	\$96,869.05	\$0.00
1400	SEGURIDAD SOCIAL	\$6,255,570.66	\$304,740.14	\$6,560,310.80	\$4,215,603.43	\$2,344,707.37	\$4,215,603.43	\$0.00	\$2,344,707.37	\$4,215,603.43	\$3,959,903.03	\$255,700.40
1410	Aportaciones de seguridad social	\$5,551,018.32	\$0.00	\$5,551,018.32	\$3,860,507.86	\$1,690,510.46	\$3,860,507.86	\$0.00	\$1,690,510.46	\$3,860,507.86	\$3,653,978.64	\$206,529.22
1411	Aportaciones al Instituto de Seguridad y Servicios Sociales	\$5,551,018.32	\$0.00	\$5,551,018.32	\$3,860,507.86	\$1,690,510.46	\$3,860,507.86	\$0.00	\$1,690,510.46	\$3,860,507.86	\$3,653,978.64	\$206,529.22
1420	Aportaciones a fondos de vivienda	\$277,550.92	\$304,740.14	\$582,291.06	\$355,095.57	\$227,195.49	\$355,095.57	\$0.00	\$227,195.49	\$355,095.57	\$305,924.39	\$49,171.18
1421	Aportaciones para la vivienda	\$277,550.92	\$304,740.14	\$582,291.06	\$355,095.57	\$227,195.49	\$355,095.57	\$0.00	\$227,195.49	\$355,095.57	\$305,924.39	\$49,171.18
1430	Aportaciones al sistema para el retiro	\$427,001.42	\$0.00	\$427,001.42	\$0.00	\$427,001.42	\$0.00	\$0.00	\$427,001.42	\$0.00	\$0.00	\$0.00
1431	Aportaciones al sistema de ahorro para el retiro	\$427,001.42	\$0.00	\$427,001.42	\$0.00	\$427,001.42	\$0.00	\$0.00	\$427,001.42	\$0.00	\$0.00	\$0.00
1500	OTRAS PRESTACIONES SOCIALES Y ECONÓMICAS	\$2,096,732.56	\$261,961.10	\$2,358,693.66	\$1,750,729.49	\$607,964.17	\$1,750,729.49	\$0.00	\$607,964.17	\$1,750,729.49	\$1,750,729.49	\$0.00
1520	Indemnizaciones	\$0.00	\$19,623.10	\$19,623.10	\$0.00	\$19,623.10	\$0.00	\$0.00	\$19,623.10	\$0.00	\$0.00	\$0.00
1521	Indemnizaciones por separación	\$0.00	\$19,623.10	\$19,623.10	\$0.00	\$19,623.10	\$0.00	\$0.00	\$19,623.10	\$0.00	\$0.00	\$0.00
1590	Otras prestaciones sociales y económicas	\$2,096,732.56	\$242,338.00	\$2,339,070.56	\$1,750,729.49	\$588,341.07	\$1,750,729.49	\$0.00	\$588,341.07	\$1,750,729.49	\$1,750,729.49	\$0.00
1591	Otras prestaciones sociales	\$2,096,732.56	\$242,338.00	\$2,339,070.56	\$1,750,729.49	\$588,341.07	\$1,750,729.49	\$0.00	\$588,341.07	\$1,750,729.49	\$1,750,729.49	\$0.00
1600	PREVISIONES	\$958,643.00	\$477,636.68	\$1,436,279.68	\$0.00	\$1,436,279.68	\$0.00	\$0.00	\$1,436,279.68	\$0.00	\$0.00	\$0.00
1610	Previsiones de carácter laboral, económica y de seguridad	\$958,643.00	\$477,636.68	\$1,436,279.68	\$0.00	\$1,436,279.68	\$0.00	\$0.00	\$1,436,279.68	\$0.00	\$0.00	\$0.00
1613	Otras medidas de carácter laboral y económico	\$958,643.00	\$477,636.68	\$1,436,279.68	\$0.00	\$1,436,279.68	\$0.00	\$0.00	\$1,436,279.68	\$0.00	\$0.00	\$0.00
1700	PAGO DE ESTÍMULOS A SERVIDORES PÚBLICOS	\$1,472,000.00	\$272,411.16	\$1,744,411.16	\$667,566.57	\$1,076,844.59	\$667,566.57	\$0.00	\$1,076,844.59	\$667,566.57	\$667,566.57	\$0.00
1710	Estímulos	\$1,472,000.00	\$272,411.16	\$1,744,411.16	\$667,566.57	\$1,076,844.59	\$667,566.57	\$0.00	\$1,076,844.59	\$667,566.57	\$667,566.57	\$0.00
1711	Estímulos por productividad y eficiencia	\$1,472,000.00	\$272,411.16	\$1,744,411.16	\$667,566.57	\$1,076,844.59	\$667,566.57	\$0.00	\$1,076,844.59	\$667,566.57	\$667,566.57	\$0.00
2000	MATERIALES Y SUMINISTROS	\$3,413,713.20	\$755,619.45	\$4,169,332.65	\$2,725,565.50	\$1,443,767.15	\$2,477,063.16	\$248,502.34	\$1,692,269.49	\$2,477,063.16	\$2,477,063.16	\$0.00
2100	MATERIALES DE ADMINISTRACIÓN, EMISIÓN DE DOC	\$1,192,064.42	-\$512,210.47	\$679,853.95	\$310,346.96	\$369,506.99	\$310,346.96	\$0.00	\$369,506.99	\$310,346.96	\$310,346.96	\$0.00
2110	Materiales, útiles y equipos menores de oficina	\$183,110.94	-\$90,000.00	\$93,110.94	\$55,451.25	\$37,659.69	\$55,451.25	\$0.00	\$37,659.69	\$55,451.25	\$55,451.25	\$0.00
2111	Materiales, útiles y equipos menores de oficina	\$183,110.94	-\$90,000.00	\$93,110.94	\$55,451.25	\$37,659.69	\$55,451.25	\$0.00	\$37,659.69	\$55,451.25	\$55,451.25	\$0.00
2120	Materiales y útiles de impresión y reproducción	\$54,134.56	-\$54,134.56	\$0.00	\$0.00	\$0.00	\$0.00	\$0.00	\$0.00	\$0.00	\$0.00	\$0.00
2121	Materiales y útiles de impresión y reproducción	\$54,134.56	-\$54,134.56	\$0.00	\$0.00	\$0.00	\$0.00	\$0.00	\$0.00	\$0.00	\$0.00	\$0.00
2140	Materiales, útiles y equipos menores de tecnologías de la	\$84,000.00	-\$10,672.72	\$73,327.28	\$39,983.35	\$33,343.93	\$39,983.35	\$0.00	\$33,343.93	\$39,983.35	\$39,983.35	\$0.00



Usr: planeacion
Rep: rptEstadoPresupuestoEgresos

Instituto Tecnológico Superior de Tepeaca Estado de Puebla

Estado del Ejercicio del Presupuesto por Capítulo del Gasto Al 30/sep./2021

Fecha y 07/oct./2021

hora de Impresión 12:29 p. m.

Objeto del Gasto		Aprobado	Ampliaciones / (Reducciones)	Presupuesto Vigente	Comprometido	Presupuesto Disponibile para Comprometer	Devengado	Comprometido No Devengado	Presupuesto Sin Devengar	Ejercido	Pagado	Cuentas por Pagar Deuda
2141	Materiales, útiles y equipos menores de tecnologías de la	\$84,000.00	-\$10,672.72	\$73,327.28	\$39,983.35	\$33,343.93	\$39,983.35	\$0.00	\$33,343.93	\$39,983.35	\$39,983.35	\$0.00
2150	Material impreso e información digital	\$98,700.00	-\$25,265.94	\$73,434.06	\$4,750.00	\$68,684.06	\$4,750.00	\$0.00	\$68,684.06	\$4,750.00	\$4,750.00	\$0.00
2151	Material impreso e información digital	\$98,700.00	-\$25,265.94	\$73,434.06	\$4,750.00	\$68,684.06	\$4,750.00	\$0.00	\$68,684.06	\$4,750.00	\$4,750.00	\$0.00
2160	Material de limpieza	\$564,960.00	-\$383,883.50	\$181,076.50	\$54,864.28	\$126,212.22	\$54,864.28	\$0.00	\$126,212.22	\$54,864.28	\$54,864.28	\$0.00
2161	Material de limpieza	\$564,960.00	-\$383,883.50	\$181,076.50	\$54,864.28	\$126,212.22	\$54,864.28	\$0.00	\$126,212.22	\$54,864.28	\$54,864.28	\$0.00
2170	Materiales y útiles de enseñanza	\$192,158.92	\$51,746.25	\$243,905.17	\$148,860.08	\$95,045.09	\$148,860.08	\$0.00	\$95,045.09	\$148,860.08	\$148,860.08	\$0.00
2171	Materiales y útiles de enseñanza	\$192,158.92	\$51,746.25	\$243,905.17	\$148,860.08	\$95,045.09	\$148,860.08	\$0.00	\$95,045.09	\$148,860.08	\$148,860.08	\$0.00
2180	Materiales para el registro e identificación de bienes y per	\$15,000.00	\$0.00	\$15,000.00	\$6,438.00	\$8,562.00	\$6,438.00	\$0.00	\$8,562.00	\$6,438.00	\$6,438.00	\$0.00
2181	Registro e identificación de bienes y personas	\$15,000.00	\$0.00	\$15,000.00	\$6,438.00	\$8,562.00	\$6,438.00	\$0.00	\$8,562.00	\$6,438.00	\$6,438.00	\$0.00
2200	ALIMENTOS Y UTENSILIOS	\$212,794.98	\$134,502.00	\$347,296.98	\$264,587.46	\$82,709.52	\$264,587.46	\$0.00	\$82,709.52	\$264,587.46	\$264,587.46	\$0.00
2210	Productos alimenticios para personas	\$139,794.98	\$150,502.00	\$290,296.98	\$230,017.60	\$60,279.38	\$230,017.60	\$0.00	\$60,279.38	\$230,017.60	\$230,017.60	\$0.00
2211	Productos alimenticios para los efectivos que participen e	\$139,794.98	-\$139,794.98	\$0.00	\$0.00	\$0.00	\$0.00	\$0.00	\$0.00	\$0.00	\$0.00	\$0.00
2213	Productos alimenticios para el personal en las instalacion	\$0.00	\$290,296.98	\$290,296.98	\$230,017.60	\$60,279.38	\$230,017.60	\$0.00	\$60,279.38	\$230,017.60	\$230,017.60	\$0.00
2230	Utensilios para el servicio de alimentación	\$73,000.00	-\$16,000.00	\$57,000.00	\$34,569.86	\$22,430.14	\$34,569.86	\$0.00	\$22,430.14	\$34,569.86	\$34,569.86	\$0.00
2231	Utensilios para el servicio de alimentación	\$73,000.00	-\$16,000.00	\$57,000.00	\$34,569.86	\$22,430.14	\$34,569.86	\$0.00	\$22,430.14	\$34,569.86	\$34,569.86	\$0.00
2300	MATERIAS PRIMAS Y MATERIALES DE PRODUCCIÓN	\$0.00	\$4,418.70	\$4,418.70	\$4,418.70	\$0.00	\$4,418.70	\$0.00	\$0.00	\$4,418.70	\$4,418.70	\$0.00
2350	Productos químicos, farmacéuticos y de laboratorio adqui	\$0.00	\$4,418.70	\$4,418.70	\$4,418.70	\$0.00	\$4,418.70	\$0.00	\$0.00	\$4,418.70	\$4,418.70	\$0.00
2351	Productos químicos, farmacéuticos y de laboratorio adqui	\$0.00	\$4,418.70	\$4,418.70	\$4,418.70	\$0.00	\$4,418.70	\$0.00	\$0.00	\$4,418.70	\$4,418.70	\$0.00
2400	MATERIALES Y ARTÍCULOS DE CONSTRUCCIÓN Y DE	\$478,329.90	\$564,514.86	\$1,042,844.76	\$626,337.11	\$416,507.65	\$472,722.77	\$153,614.34	\$570,121.99	\$472,722.77	\$472,722.77	\$0.00
2410	Productos minerales no metálicos	\$101,317.52	\$15,738.40	\$117,055.92	\$97,137.70	\$19,918.22	\$3,669.36	\$93,468.34	\$113,386.56	\$3,669.36	\$3,669.36	\$0.00
2411	Productos minerales no metálicos	\$101,317.52	\$15,738.40	\$117,055.92	\$97,137.70	\$19,918.22	\$3,669.36	\$93,468.34	\$113,386.56	\$3,669.36	\$3,669.36	\$0.00
2420	Cemento y productos de concreto	\$67,500.00	-\$7,768.00	\$59,732.00	\$2,455.88	\$57,276.12	\$2,223.87	\$232.01	\$57,508.13	\$2,223.87	\$2,223.87	\$0.00
2421	Cemento y productos de concreto	\$67,500.00	-\$7,768.00	\$59,732.00	\$2,455.88	\$57,276.12	\$2,223.87	\$232.01	\$57,508.13	\$2,223.87	\$2,223.87	\$0.00
2430	Cal, yeso y productos de yeso	\$24,288.00	\$0.00	\$24,288.00	\$824.93	\$23,463.07	\$824.93	\$0.00	\$23,463.07	\$824.93	\$824.93	\$0.00
2431	Cal, yeso y productos de yeso	\$24,288.00	\$0.00	\$24,288.00	\$824.93	\$23,463.07	\$824.93	\$0.00	\$23,463.07	\$824.93	\$824.93	\$0.00
2440	Madera y productos de madera	\$46,945.20	\$13,252.80	\$60,198.00	\$16,350.79	\$43,847.21	\$598.00	\$15,752.79	\$59,600.00	\$598.00	\$598.00	\$0.00
2441	Madera y productos de madera	\$46,945.20	\$13,252.80	\$60,198.00	\$16,350.79	\$43,847.21	\$598.00	\$15,752.79	\$59,600.00	\$598.00	\$598.00	\$0.00
2450	Vidrio y productos de vidrio	\$4,600.00	\$10,440.00	\$15,040.00	\$10,440.00	\$4,600.00	\$0.00	\$10,440.00	\$15,040.00	\$0.00	\$0.00	\$0.00
2451	Vidrio y productos de vidrio	\$4,600.00	\$10,440.00	\$15,040.00	\$10,440.00	\$4,600.00	\$0.00	\$10,440.00	\$15,040.00	\$0.00	\$0.00	\$0.00
2460	Material eléctrico y electrónico	\$82,500.00	\$350,059.70	\$432,559.70	\$240,581.29	\$191,978.41	\$239,189.29	\$1,392.00	\$193,370.41	\$239,189.29	\$239,189.29	\$0.00
2461	Material eléctrico y electrónico	\$82,500.00	\$350,059.70	\$432,559.70	\$240,581.29	\$191,978.41	\$239,189.29	\$1,392.00	\$193,370.41	\$239,189.29	\$239,189.29	\$0.00
2470	Artículos metálicos para la construcción	\$64,399.18	\$3,281.20	\$67,680.38	\$32,856.44	\$34,823.94	\$9,575.24	\$23,281.20	\$58,105.14	\$9,575.24	\$9,575.24	\$0.00
2471	Artículos metálicos para la construcción	\$64,399.18	\$3,281.20	\$67,680.38	\$32,856.44	\$34,823.94	\$9,575.24	\$23,281.20	\$58,105.14	\$9,575.24	\$9,575.24	\$0.00
2480	Materiales complementarios	\$42,760.00	\$0.00	\$42,760.00	\$15,465.12	\$27,294.88	\$15,465.12	\$0.00	\$27,294.88	\$15,465.12	\$15,465.12	\$0.00
2481	Materiales Complementarios	\$42,760.00	\$0.00	\$42,760.00	\$15,465.12	\$27,294.88	\$15,465.12	\$0.00	\$27,294.88	\$15,465.12	\$15,465.12	\$0.00



Usr: planeacion
Rep: rptEstadoPresupuestoEgresos

Instituto Tecnológico Superior de Tepeaca Estado de Puebla

Estado del Ejercicio del Presupuesto por Capítulo del Gasto Al 30/sep./2021

Fecha y 07/oct./2021

hora de Impresión 12:29 p. m.

Objeto del Gasto		Aprobado	Ampliaciones / (Reducciones)	Presupuesto Vigente	Comprometido	Presupuesto Disponibile para Comprometer	Devengado	Comprometido No Devengado	Presupuesto Sin Devengar	Ejercido	Pagado	Cuentas por Pagar Deuda
2490	Otros materiales y artículos de construcción y reparación	\$44,020.00	\$179,510.76	\$223,530.76	\$210,224.96	\$13,305.80	\$201,176.96	\$9,048.00	\$22,353.80	\$201,176.96	\$201,176.96	\$0.00
2491	Otros materiales y artículos de construcción y reparación	\$44,020.00	\$179,510.76	\$223,530.76	\$210,224.96	\$13,305.80	\$201,176.96	\$9,048.00	\$22,353.80	\$201,176.96	\$201,176.96	\$0.00
2500	PRODUCTOS QUÍMICOS, FARMACÉUTICOS Y DE LABO	\$372,631.20	-\$39,046.39	\$333,584.81	\$220,191.84	\$113,392.97	\$220,191.84	\$0.00	\$113,392.97	\$220,191.84	\$220,191.84	\$0.00
2510	Productos químicos básicos	\$76,448.00	-\$44,823.90	\$31,624.10	\$0.00	\$31,624.10	\$0.00	\$0.00	\$31,624.10	\$0.00	\$0.00	\$0.00
2511	Productos químicos básicos	\$76,448.00	-\$44,823.90	\$31,624.10	\$0.00	\$31,624.10	\$0.00	\$0.00	\$31,624.10	\$0.00	\$0.00	\$0.00
2520	Fertilizantes, pesticidas y otros agroquímicos	\$40,565.60	\$0.00	\$40,565.60	\$6,191.89	\$34,373.71	\$6,191.89	\$0.00	\$34,373.71	\$6,191.89	\$6,191.89	\$0.00
2521	Fertilizantes, pesticidas y otros agroquímicos	\$40,565.60	\$0.00	\$40,565.60	\$6,191.89	\$34,373.71	\$6,191.89	\$0.00	\$34,373.71	\$6,191.89	\$6,191.89	\$0.00
2530	Medicinas y productos farmacéuticos	\$40,565.60	\$24,690.40	\$65,256.00	\$58,364.53	\$6,891.47	\$58,364.53	\$0.00	\$6,891.47	\$58,364.53	\$58,364.53	\$0.00
2531	Medicinas y productos farmacéuticos	\$40,565.60	\$24,690.40	\$65,256.00	\$58,364.53	\$6,891.47	\$58,364.53	\$0.00	\$6,891.47	\$58,364.53	\$58,364.53	\$0.00
2540	Materiales, accesorios y suministros médicos	\$24,060.00	\$19,288.03	\$43,348.03	\$43,348.03	\$0.00	\$43,348.03	\$0.00	\$0.00	\$43,348.03	\$43,348.03	\$0.00
2541	Materiales, accesorios y suministros médicos	\$24,060.00	\$19,288.03	\$43,348.03	\$43,348.03	\$0.00	\$43,348.03	\$0.00	\$0.00	\$43,348.03	\$43,348.03	\$0.00
2550	Materiales, accesorios y suministros de laboratorio	\$100,000.00	-\$41,988.23	\$58,011.77	\$17,545.00	\$40,466.77	\$17,545.00	\$0.00	\$40,466.77	\$17,545.00	\$17,545.00	\$0.00
2551	Materiales, accesorios y suministros de laboratorio	\$100,000.00	-\$41,988.23	\$58,011.77	\$17,545.00	\$40,466.77	\$17,545.00	\$0.00	\$40,466.77	\$17,545.00	\$17,545.00	\$0.00
2560	Fibras sintéticas, hules, plásticos y derivados	\$21,592.00	\$26,914.91	\$48,506.91	\$48,469.99	\$36.92	\$48,469.99	\$0.00	\$36.92	\$48,469.99	\$48,469.99	\$0.00
2561	Fibras sintéticas, hules, plásticos y derivados	\$21,592.00	\$26,914.91	\$48,506.91	\$48,469.99	\$36.92	\$48,469.99	\$0.00	\$36.92	\$48,469.99	\$48,469.99	\$0.00
2590	Otros productos químicos	\$69,400.00	-\$23,127.60	\$46,272.40	\$46,272.40	\$0.00	\$46,272.40	\$0.00	\$0.00	\$46,272.40	\$46,272.40	\$0.00
2591	Otros productos químicos	\$69,400.00	-\$23,127.60	\$46,272.40	\$46,272.40	\$0.00	\$46,272.40	\$0.00	\$0.00	\$46,272.40	\$46,272.40	\$0.00
2600	COMBUSTIBLES, LUBRICANTES Y ADITIVOS	\$504,400.00	-\$1,044.00	\$503,356.00	\$286,346.81	\$217,009.19	\$286,346.81	\$0.00	\$217,009.19	\$286,346.81	\$286,346.81	\$0.00
2610	Combustibles, lubricantes y aditivos	\$504,400.00	-\$1,044.00	\$503,356.00	\$286,346.81	\$217,009.19	\$286,346.81	\$0.00	\$217,009.19	\$286,346.81	\$286,346.81	\$0.00
2612	Combustibles, lubricantes y aditivos para vehículos destir	\$24,400.00	\$195,000.00	\$219,400.00	\$30,850.81	\$188,549.19	\$30,850.81	\$0.00	\$188,549.19	\$30,850.81	\$30,850.81	\$0.00
2613	Combustibles, lubricantes y aditivos para vehículos asign	\$480,000.00	-\$196,044.00	\$283,956.00	\$255,496.00	\$28,460.00	\$255,496.00	\$0.00	\$28,460.00	\$255,496.00	\$255,496.00	\$0.00
2700	VESTUARIO, BLANCOS, PRENDAS DE PROTECCIÓN Y	\$267,624.28	\$388,104.28	\$655,728.56	\$587,686.89	\$68,041.67	\$587,686.89	\$0.00	\$68,041.67	\$587,686.89	\$587,686.89	\$0.00
2710	Vestuario y uniformes	\$150,000.00	\$393,788.28	\$543,788.28	\$543,788.28	\$0.00	\$543,788.28	\$0.00	\$0.00	\$543,788.28	\$543,788.28	\$0.00
2711	Vestuario y uniformes	\$150,000.00	\$393,788.28	\$543,788.28	\$543,788.28	\$0.00	\$543,788.28	\$0.00	\$0.00	\$543,788.28	\$543,788.28	\$0.00
2720	Prendas de seguridad y protección personal	\$46,872.00	\$0.00	\$46,872.00	\$4,923.63	\$41,948.37	\$4,923.63	\$0.00	\$41,948.37	\$4,923.63	\$4,923.63	\$0.00
2721	Prendas de seguridad y protección personal	\$46,872.00	\$0.00	\$46,872.00	\$4,923.63	\$41,948.37	\$4,923.63	\$0.00	\$41,948.37	\$4,923.63	\$4,923.63	\$0.00
2730	Artículos deportivos	\$50,752.28	-\$6,728.00	\$44,024.28	\$31,597.60	\$12,426.68	\$31,597.60	\$0.00	\$12,426.68	\$31,597.60	\$31,597.60	\$0.00
2731	Artículos deportivos	\$50,752.28	-\$6,728.00	\$44,024.28	\$31,597.60	\$12,426.68	\$31,597.60	\$0.00	\$12,426.68	\$31,597.60	\$31,597.60	\$0.00
2740	Productos textiles	\$20,000.00	\$0.00	\$20,000.00	\$6,333.38	\$13,666.62	\$6,333.38	\$0.00	\$13,666.62	\$6,333.38	\$6,333.38	\$0.00
2741	Productos textiles	\$20,000.00	\$0.00	\$20,000.00	\$6,333.38	\$13,666.62	\$6,333.38	\$0.00	\$13,666.62	\$6,333.38	\$6,333.38	\$0.00
2750	Blancos y otros productos textiles, excepto prendas de ve	\$0.00	\$1,044.00	\$1,044.00	\$1,044.00	\$0.00	\$1,044.00	\$0.00	\$0.00	\$1,044.00	\$1,044.00	\$0.00
2751	Blancos y otros productos textiles, excepto prendas de ve	\$0.00	\$1,044.00	\$1,044.00	\$1,044.00	\$0.00	\$1,044.00	\$0.00	\$0.00	\$1,044.00	\$1,044.00	\$0.00
2900	HERRAMIENTAS, REFACCIONES Y ACCESORIOS MEN	\$385,868.42	\$216,380.47	\$602,248.89	\$425,649.73	\$176,599.16	\$330,761.73	\$94,888.00	\$271,487.16	\$330,761.73	\$330,761.73	\$0.00
2910	Herramientas menores	\$69,453.34	-\$5,161.17	\$64,292.17	\$12,930.34	\$51,361.83	\$12,930.34	\$0.00	\$51,361.83	\$12,930.34	\$12,930.34	\$0.00
2911	Herramientas menores	\$69,453.34	-\$5,161.17	\$64,292.17	\$12,930.34	\$51,361.83	\$12,930.34	\$0.00	\$51,361.83	\$12,930.34	\$12,930.34	\$0.00



Usr: planeacion
Rep: rptEstadoPresupuestoEgresos

Instituto Tecnológico Superior de Tepeaca Estado de Puebla

Estado del Ejercicio del Presupuesto por Capítulo del Gasto Al 30/sep./2021

Fecha y 07/oct./2021

hora de Impresión 12:29 p. m.

Objeto del Gasto		Aprobado	Ampliaciones / (Reducciones)	Presupuesto Vigente	Comprometido	Presupuesto Disponibile para Comprometer	Devengado	Comprometido No Devengado	Presupuesto Sin Devengar	Ejercido	Pagado	Cuentas por Pagar Deuda
2920	Refacciones y accesorios menores de edificios	\$50,717.94	\$87,888.00	\$138,605.94	\$96,413.43	\$42,192.51	\$1,525.43	\$94,888.00	\$137,080.51	\$1,525.43	\$1,525.43	\$0.00
2921	Refacciones y accesorios menores de edificios	\$50,717.94	\$87,888.00	\$138,605.94	\$96,413.43	\$42,192.51	\$1,525.43	\$94,888.00	\$137,080.51	\$1,525.43	\$1,525.43	\$0.00
2930	Refacciones y accesorios menores de mobiliario y equipo	\$31,385.60	\$0.00	\$31,385.60	\$34.02	\$31,351.58	\$34.02	\$0.00	\$31,351.58	\$34.02	\$34.02	\$0.00
2931	Refacciones y accesorios menores de mobiliario y equipo	\$31,385.60	\$0.00	\$31,385.60	\$34.02	\$31,351.58	\$34.02	\$0.00	\$31,351.58	\$34.02	\$34.02	\$0.00
2940	Refacciones y accesorios menores de equipo de cómputo	\$112,586.24	\$131,583.18	\$244,169.42	\$244,135.29	\$34.13	\$244,135.29	\$0.00	\$34.13	\$244,135.29	\$244,135.29	\$0.00
2941	Refacciones y accesorios menores para equipo de cómputo	\$112,586.24	\$131,583.18	\$244,169.42	\$244,135.29	\$34.13	\$244,135.29	\$0.00	\$34.13	\$244,135.29	\$244,135.29	\$0.00
2960	Refacciones y accesorios menores de equipo de transporte	\$63,633.14	\$2,070.46	\$65,703.60	\$65,589.04	\$114.56	\$65,589.04	\$0.00	\$114.56	\$65,589.04	\$65,589.04	\$0.00
2961	Refacciones y accesorios menores de equipo de transporte	\$63,633.14	\$2,070.46	\$65,703.60	\$65,589.04	\$114.56	\$65,589.04	\$0.00	\$114.56	\$65,589.04	\$65,589.04	\$0.00
2980	Refacciones y accesorios menores de maquinaria y otros	\$33,092.16	\$0.00	\$33,092.16	\$2,942.24	\$30,149.92	\$2,942.24	\$0.00	\$30,149.92	\$2,942.24	\$2,942.24	\$0.00
2981	Refacciones y accesorios menores de maquinaria y otros	\$33,092.16	\$0.00	\$33,092.16	\$2,942.24	\$30,149.92	\$2,942.24	\$0.00	\$30,149.92	\$2,942.24	\$2,942.24	\$0.00
2990	Refacciones y accesorios menores otros bienes muebles	\$25,000.00	\$0.00	\$25,000.00	\$3,605.37	\$21,394.63	\$3,605.37	\$0.00	\$21,394.63	\$3,605.37	\$3,605.37	\$0.00
2991	Refacciones y accesorios menores de otros bienes muebles	\$25,000.00	\$0.00	\$25,000.00	\$3,605.37	\$21,394.63	\$3,605.37	\$0.00	\$21,394.63	\$3,605.37	\$3,605.37	\$0.00
3000	SERVICIOS GENERALES	\$5,413,457.50	\$700,028.58	\$6,113,486.08	\$3,893,144.60	\$2,220,341.48	\$3,891,236.60	\$1,908.00	\$2,222,249.48	\$3,891,236.60	\$3,820,817.52	\$70,419.08
3100	SERVICIOS BÁSICOS	\$539,945.56	-\$74,138.97	\$465,806.59	\$285,860.16	\$179,946.43	\$285,860.16	\$0.00	\$179,946.43	\$285,860.16	\$285,860.16	\$0.00
3110	Energía eléctrica	\$215,375.04	-\$35,320.00	\$180,055.04	\$81,306.00	\$98,749.04	\$81,306.00	\$0.00	\$98,749.04	\$81,306.00	\$81,306.00	\$0.00
3111	Servicio de energía eléctrica	\$215,375.04	-\$35,320.00	\$180,055.04	\$81,306.00	\$98,749.04	\$81,306.00	\$0.00	\$98,749.04	\$81,306.00	\$81,306.00	\$0.00
3120	Gas	\$30,000.00	-\$20,000.00	\$10,000.00	\$0.00	\$10,000.00	\$0.00	\$0.00	\$10,000.00	\$0.00	\$0.00	\$0.00
3121	Servicio de gas	\$30,000.00	-\$20,000.00	\$10,000.00	\$0.00	\$10,000.00	\$0.00	\$0.00	\$10,000.00	\$0.00	\$0.00	\$0.00
3130	Agua	\$0.00	\$9,625.23	\$9,625.23	\$5,332.00	\$4,293.23	\$5,332.00	\$0.00	\$4,293.23	\$5,332.00	\$5,332.00	\$0.00
3131	Servicio de agua	\$0.00	\$9,625.23	\$9,625.23	\$5,332.00	\$4,293.23	\$5,332.00	\$0.00	\$4,293.23	\$5,332.00	\$5,332.00	\$0.00
3140	Telefonía tradicional	\$9,530.20	\$0.00	\$9,530.20	\$4,594.40	\$4,935.80	\$4,594.40	\$0.00	\$4,935.80	\$4,594.40	\$4,594.40	\$0.00
3141	Servicio telefónico convencional	\$9,530.20	\$0.00	\$9,530.20	\$4,594.40	\$4,935.80	\$4,594.40	\$0.00	\$4,935.80	\$4,594.40	\$4,594.40	\$0.00
3150	Telefonía celular	\$8,407.92	\$3,972.00	\$12,379.92	\$5,593.12	\$6,786.80	\$5,593.12	\$0.00	\$6,786.80	\$5,593.12	\$5,593.12	\$0.00
3151	Servicio de telefonía celular	\$8,407.92	\$3,972.00	\$12,379.92	\$5,593.12	\$6,786.80	\$5,593.12	\$0.00	\$6,786.80	\$5,593.12	\$5,593.12	\$0.00
3170	Servicios de acceso de Internet, redes y procesamiento de datos	\$273,632.40	-\$32,416.20	\$241,216.20	\$188,504.64	\$52,711.56	\$188,504.64	\$0.00	\$52,711.56	\$188,504.64	\$188,504.64	\$0.00
3171	Servicios de acceso de internet	\$273,632.40	-\$81,720.84	\$191,911.56	\$139,200.00	\$52,711.56	\$139,200.00	\$0.00	\$52,711.56	\$139,200.00	\$139,200.00	\$0.00
3172	Servicios de redes y procesamiento de información	\$0.00	\$49,304.64	\$49,304.64	\$49,304.64	\$0.00	\$49,304.64	\$0.00	\$0.00	\$49,304.64	\$49,304.64	\$0.00
3180	Servicios postales y telegráficos	\$3,000.00	\$0.00	\$3,000.00	\$530.00	\$2,470.00	\$530.00	\$0.00	\$2,470.00	\$530.00	\$530.00	\$0.00
3181	Servicio postal	\$3,000.00	\$0.00	\$3,000.00	\$530.00	\$2,470.00	\$530.00	\$0.00	\$2,470.00	\$530.00	\$530.00	\$0.00
3200	SERVICIOS DE ARRENDAMIENTO	\$369,073.04	\$202,788.71	\$571,861.75	\$502,965.93	\$68,895.82	\$501,057.93	\$1,908.00	\$70,803.82	\$501,057.93	\$501,057.93	\$0.00
3230	Arrendamiento de mobiliario y equipo de administración, educación e investigación	\$93,150.00	\$0.00	\$93,150.00	\$60,000.00	\$33,150.00	\$60,000.00	\$0.00	\$33,150.00	\$60,000.00	\$60,000.00	\$0.00
3232	Arrendamiento de equipo y bienes informáticos	\$93,150.00	\$0.00	\$93,150.00	\$60,000.00	\$33,150.00	\$60,000.00	\$0.00	\$33,150.00	\$60,000.00	\$60,000.00	\$0.00
3250	Arrendamiento de equipo de transporte	\$10,000.00	-\$10,000.00	\$0.00	\$0.00	\$0.00	\$0.00	\$0.00	\$0.00	\$0.00	\$0.00	\$0.00
3251	Arrendamiento de vehículos terrestres, aéreos, marítimos	\$10,000.00	-\$10,000.00	\$0.00	\$0.00	\$0.00	\$0.00	\$0.00	\$0.00	\$0.00	\$0.00	\$0.00
3260	Arrendamiento de maquinaria, otros equipos y herramientas	\$30,000.00	\$7,081.50	\$37,081.50	\$30,222.00	\$6,859.50	\$30,222.00	\$0.00	\$6,859.50	\$30,222.00	\$30,222.00	\$0.00



Usr: planeacion
Rep: rptEstadoPresupuestoEgresos

Instituto Tecnológico Superior de Tepeaca Estado de Puebla

Estado del Ejercicio del Presupuesto por Capítulo del Gasto Al 30/sep./2021

Fecha y 07/oct./2021

hora de Impresión 12:29 p. m.

Objeto del Gasto		Aprobado	Ampliaciones / (Reducciones)	Presupuesto Vigente	Comprometido	Presupuesto Disponibile para Comprometer	Devengado	Comprometido No Devengado	Presupuesto Sin Devengar	Ejercido	Pagado	Cuentas por Pagar Deuda
3261	Arrendamiento de maquinaria, otros equipos y herramient	\$30,000.00	\$7,081.50	\$37,081.50	\$30,222.00	\$6,859.50	\$30,222.00	\$0.00	\$6,859.50	\$30,222.00	\$30,222.00	\$0.00
3270	Arrendamiento de activos intangibles	\$209,608.04	\$68,592.21	\$278,200.25	\$249,313.93	\$28,886.32	\$247,405.93	\$1,908.00	\$30,794.32	\$247,405.93	\$247,405.93	\$0.00
3271	Derechos de autor, patentes, regalías y otros	\$209,608.04	\$68,592.21	\$278,200.25	\$249,313.93	\$28,886.32	\$247,405.93	\$1,908.00	\$30,794.32	\$247,405.93	\$247,405.93	\$0.00
3290	Otros arrendamientos	\$26,315.00	\$137,115.00	\$163,430.00	\$163,430.00	\$0.00	\$163,430.00	\$0.00	\$0.00	\$163,430.00	\$163,430.00	\$0.00
3291	Otros arrendamientos	\$26,315.00	\$137,115.00	\$163,430.00	\$163,430.00	\$0.00	\$163,430.00	\$0.00	\$0.00	\$163,430.00	\$163,430.00	\$0.00
3300	SERVICIOS PROFESIONALES, CIENTÍFICOS, TÉCNICO	\$1,932,355.56	\$97,299.82	\$2,029,655.38	\$1,030,757.91	\$998,897.47	\$1,030,757.91	\$0.00	\$998,897.47	\$1,030,757.91	\$1,030,757.91	\$0.00
3310	Servicios legales, de contabilidad, auditoría y relacionado	\$468,850.00	\$49,268.88	\$518,118.88	\$219,682.37	\$298,436.51	\$219,682.37	\$0.00	\$298,436.51	\$219,682.37	\$219,682.37	\$0.00
3311	Servicios relacionados con procedimientos jurisdiccionales	\$0.00	\$116,714.58	\$116,714.58	\$73,179.00	\$43,535.58	\$73,179.00	\$0.00	\$43,535.58	\$73,179.00	\$73,179.00	\$0.00
3312	Otros Servicios para la operación de programas	\$468,850.00	-\$67,445.70	\$401,404.30	\$146,503.37	\$254,900.93	\$146,503.37	\$0.00	\$254,900.93	\$146,503.37	\$146,503.37	\$0.00
3330	Servicios de consultoría administrativa, procesos, técnica	\$0.00	\$226,800.00	\$226,800.00	\$0.00	\$226,800.00	\$0.00	\$0.00	\$226,800.00	\$0.00	\$0.00	\$0.00
3333	Servicios relacionados con certificación de procesos	\$0.00	\$226,800.00	\$226,800.00	\$0.00	\$226,800.00	\$0.00	\$0.00	\$226,800.00	\$0.00	\$0.00	\$0.00
3340	Servicios de capacitación	\$353,513.42	-\$72,546.71	\$280,966.71	\$195,066.80	\$85,899.91	\$195,066.80	\$0.00	\$85,899.91	\$195,066.80	\$195,066.80	\$0.00
3341	Capacitación institucional	\$353,513.42	-\$72,546.71	\$280,966.71	\$195,066.80	\$85,899.91	\$195,066.80	\$0.00	\$85,899.91	\$195,066.80	\$195,066.80	\$0.00
3350	Servicios de investigación científica y desarrollo	\$100,000.00	-\$79,366.15	\$20,633.85	\$5,808.32	\$14,825.53	\$5,808.32	\$0.00	\$14,825.53	\$5,808.32	\$5,808.32	\$0.00
3351	Servicios de investigación científica y desarrollo	\$100,000.00	-\$79,366.15	\$20,633.85	\$5,808.32	\$14,825.53	\$5,808.32	\$0.00	\$14,825.53	\$5,808.32	\$5,808.32	\$0.00
3360	Servicios de apoyo administrativo, traducción, fotocopiado	\$80,235.14	-\$989.97	\$79,245.17	\$61,260.42	\$17,984.75	\$61,260.42	\$0.00	\$17,984.75	\$61,260.42	\$61,260.42	\$0.00
3362	Servicios de apoyo administrativo	\$80,235.14	-\$50,034.77	\$30,200.37	\$12,215.62	\$17,984.75	\$12,215.62	\$0.00	\$17,984.75	\$12,215.62	\$12,215.62	\$0.00
3364	Servicios de impresión de material informativo derivado d	\$0.00	\$49,044.80	\$49,044.80	\$49,044.80	\$0.00	\$49,044.80	\$0.00	\$0.00	\$49,044.80	\$49,044.80	\$0.00
3370	Servicios de protección y seguridad	\$4,646.00	\$0.00	\$4,646.00	\$0.00	\$4,646.00	\$0.00	\$0.00	\$4,646.00	\$0.00	\$0.00	\$0.00
3371	Servicios de protección y seguridad	\$4,646.00	\$0.00	\$4,646.00	\$0.00	\$4,646.00	\$0.00	\$0.00	\$4,646.00	\$0.00	\$0.00	\$0.00
3380	Servicios de vigilancia	\$925,111.00	-\$25,866.23	\$899,244.77	\$548,940.00	\$350,304.77	\$548,940.00	\$0.00	\$350,304.77	\$548,940.00	\$548,940.00	\$0.00
3381	Servicios de vigilancia	\$925,111.00	-\$25,866.23	\$899,244.77	\$548,940.00	\$350,304.77	\$548,940.00	\$0.00	\$350,304.77	\$548,940.00	\$548,940.00	\$0.00
3400	SERVICIOS FINANCIEROS, BANCARIOS Y COMERCIAL	\$275,400.00	-\$39,683.72	\$235,716.28	\$194,200.26	\$41,516.02	\$194,200.26	\$0.00	\$41,516.02	\$194,200.26	\$194,200.26	\$0.00
3410	Servicios financieros y bancarios	\$50,500.00	-\$19,500.00	\$31,000.00	\$8,921.61	\$22,078.39	\$8,921.61	\$0.00	\$22,078.39	\$8,921.61	\$8,921.61	\$0.00
3411	Servicios financieros y bancarios	\$50,500.00	-\$19,500.00	\$31,000.00	\$8,921.61	\$22,078.39	\$8,921.61	\$0.00	\$22,078.39	\$8,921.61	\$8,921.61	\$0.00
3450	Seguro de bienes patrimoniales	\$139,900.00	-\$51,336.06	\$88,563.94	\$88,563.94	\$0.00	\$88,563.94	\$0.00	\$0.00	\$88,563.94	\$88,563.94	\$0.00
3451	Seguros de bienes patrimoniales	\$139,900.00	-\$51,336.06	\$88,563.94	\$88,563.94	\$0.00	\$88,563.94	\$0.00	\$0.00	\$88,563.94	\$88,563.94	\$0.00
3470	Fletes y maniobras	\$0.00	\$2,320.00	\$2,320.00	\$2,320.00	\$0.00	\$2,320.00	\$0.00	\$0.00	\$2,320.00	\$2,320.00	\$0.00
3471	Fletes y maniobras	\$0.00	\$2,320.00	\$2,320.00	\$2,320.00	\$0.00	\$2,320.00	\$0.00	\$0.00	\$2,320.00	\$2,320.00	\$0.00
3480	Comisiones por ventas	\$85,000.00	\$21,032.34	\$106,032.34	\$93,924.91	\$12,107.43	\$93,924.91	\$0.00	\$12,107.43	\$93,924.91	\$93,924.91	\$0.00
3481	Comisiones por ventas	\$85,000.00	\$21,032.34	\$106,032.34	\$93,924.91	\$12,107.43	\$93,924.91	\$0.00	\$12,107.43	\$93,924.91	\$93,924.91	\$0.00
3490	Servicios financieros, bancarios y comerciales integrales	\$0.00	\$7,800.00	\$7,800.00	\$469.80	\$7,330.20	\$469.80	\$0.00	\$7,330.20	\$469.80	\$469.80	\$0.00
3491	Servicios financieros, bancarios y comerciales integrales	\$0.00	\$7,800.00	\$7,800.00	\$469.80	\$7,330.20	\$469.80	\$0.00	\$7,330.20	\$469.80	\$469.80	\$0.00
3500	SERVICIOS DE INSTALACIÓN, REPARACIÓN, MANTEN	\$477,395.64	\$924,106.62	\$1,401,502.26	\$924,463.39	\$477,038.87	\$924,463.39	\$0.00	\$477,038.87	\$924,463.39	\$924,463.39	\$0.00
3510	Conservación y mantenimiento menor de inmuebles	\$80,000.00	\$1,021,936.41	\$1,101,936.41	\$761,080.97	\$340,855.44	\$761,080.97	\$0.00	\$340,855.44	\$761,080.97	\$761,080.97	\$0.00



Usr: planeacion
Rep: rptEstadoPresupuestoEgresos

Instituto Tecnológico Superior de Tepeaca Estado de Puebla

Estado del Ejercicio del Presupuesto por Capítulo del Gasto Al 30/sep./2021

Fecha y 07/oct./2021

hora de Impresión 12:29 p. m.

Objeto del Gasto		Aprobado	Ampliaciones / (Reducciones)	Presupuesto Vigente	Comprometido	Presupuesto Disponibile para Comprometer	Devengado	Comprometido No Devengado	Presupuesto Sin Devengar	Ejercido	Pagado	Cuentas por Pagar Deuda
3511	Mantenimiento y conservación menor de inmuebles para	\$80,000.00	-\$80,000.00	\$0.00	\$0.00	\$0.00	\$0.00	\$0.00	\$0.00	\$0.00	\$0.00	\$0.00
3512	Mantenimiento y conservación menor de inmuebles para	\$0.00	\$1,101,936.41	\$1,101,936.41	\$761,080.97	\$340,855.44	\$761,080.97	\$0.00	\$340,855.44	\$761,080.97	\$761,080.97	\$0.00
3520	Instalación, reparación y mantenimiento de mobiliario y ex	\$55,301.58	-\$37,650.79	\$17,650.79	\$7,888.00	\$9,762.79	\$7,888.00	\$0.00	\$9,762.79	\$7,888.00	\$7,888.00	\$0.00
3521	Mantenimiento y conservación de mobiliario y equipo de a	\$55,301.58	-\$37,650.79	\$17,650.79	\$7,888.00	\$9,762.79	\$7,888.00	\$0.00	\$9,762.79	\$7,888.00	\$7,888.00	\$0.00
3530	Instalación, reparación y mantenimiento de equipo de cón	\$47,425.50	-\$26,587.20	\$20,838.30	\$499.99	\$20,338.31	\$499.99	\$0.00	\$20,338.31	\$499.99	\$499.99	\$0.00
3531	Instalación, reparación y mantenimiento de equipo de cón	\$47,425.50	-\$26,587.20	\$20,838.30	\$499.99	\$20,338.31	\$499.99	\$0.00	\$20,338.31	\$499.99	\$499.99	\$0.00
3550	Reparación y mantenimiento de equipo de transporte	\$55,668.50	\$5,561.50	\$61,230.00	\$61,190.56	\$39.44	\$61,190.56	\$0.00	\$39.44	\$61,190.56	\$61,190.56	\$0.00
3551	Mantenimiento y conservación de vehículos terrestres, aé	\$55,668.50	\$5,561.50	\$61,230.00	\$61,190.56	\$39.44	\$61,190.56	\$0.00	\$39.44	\$61,190.56	\$61,190.56	\$0.00
3570	Instalación, reparación y mantenimiento de maquinaria, o	\$70,000.00	\$53,894.73	\$123,894.73	\$22,683.80	\$101,210.93	\$22,683.80	\$0.00	\$101,210.93	\$22,683.80	\$22,683.80	\$0.00
3571	Instalación, reparación y mantenimiento de maquinaria y i	\$70,000.00	-\$47,316.20	\$22,683.80	\$22,683.80	\$0.00	\$22,683.80	\$0.00	\$0.00	\$22,683.80	\$22,683.80	\$0.00
3572	Instalación, reparación y mantenimiento de maquinaria y i	\$0.00	\$101,210.93	\$101,210.93	\$0.00	\$101,210.93	\$0.00	\$0.00	\$101,210.93	\$0.00	\$0.00	\$0.00
3580	Servicios de limpieza y manejo de desechos	\$100,000.00	-\$66,594.17	\$33,405.83	\$32,374.44	\$1,031.39	\$32,374.44	\$0.00	\$1,031.39	\$32,374.44	\$32,374.44	\$0.00
3581	Servicios de limpieza y manejo de desechos	\$100,000.00	-\$66,594.17	\$33,405.83	\$32,374.44	\$1,031.39	\$32,374.44	\$0.00	\$1,031.39	\$32,374.44	\$32,374.44	\$0.00
3590	Servicios de jardinería y fumigación	\$69,000.06	-\$26,453.86	\$42,546.20	\$38,745.63	\$3,800.57	\$38,745.63	\$0.00	\$3,800.57	\$38,745.63	\$38,745.63	\$0.00
3591	Servicios de jardinería y fumigación	\$69,000.06	-\$26,453.86	\$42,546.20	\$38,745.63	\$3,800.57	\$38,745.63	\$0.00	\$3,800.57	\$38,745.63	\$38,745.63	\$0.00
3600	SERVICIOS DE COMUNICACIÓN SOCIAL Y PUBLICIDA	\$210,000.00	-\$200,637.64	\$9,362.36	\$9,362.36	\$0.00	\$9,362.36	\$0.00	\$0.00	\$9,362.36	\$9,362.36	\$0.00
3610	Difusión por radio, televisión y otros medios de mensajes	\$210,000.00	-\$210,000.00	\$0.00	\$0.00	\$0.00	\$0.00	\$0.00	\$0.00	\$0.00	\$0.00	\$0.00
3611	Difusión por radio, televisión y otros medios de mensajes	\$210,000.00	-\$210,000.00	\$0.00	\$0.00	\$0.00	\$0.00	\$0.00	\$0.00	\$0.00	\$0.00	\$0.00
3620	Difusión por radio, televisión y otros medios de mensajes	\$0.00	\$9,362.36	\$9,362.36	\$9,362.36	\$0.00	\$9,362.36	\$0.00	\$0.00	\$9,362.36	\$9,362.36	\$0.00
3621	Difusión por radio, televisión y otros medios de mensajes	\$0.00	\$9,362.36	\$9,362.36	\$9,362.36	\$0.00	\$9,362.36	\$0.00	\$0.00	\$9,362.36	\$9,362.36	\$0.00
3700	SERVICIOS DE TRASLADOS Y VIÁTICOS	\$253,233.34	-\$128,866.50	\$124,366.84	\$54,038.04	\$70,328.80	\$54,038.04	\$0.00	\$70,328.80	\$54,038.04	\$54,038.04	\$0.00
3710	Pasajes aéreos	\$25,000.00	-\$20,119.20	\$4,880.80	\$0.00	\$4,880.80	\$0.00	\$0.00	\$4,880.80	\$0.00	\$0.00	\$0.00
3711	Pasajes aéreos nacionales	\$25,000.00	-\$20,119.20	\$4,880.80	\$0.00	\$4,880.80	\$0.00	\$0.00	\$4,880.80	\$0.00	\$0.00	\$0.00
3720	Pasajes terrestres	\$56,646.92	-\$26,557.00	\$30,089.92	\$3,066.00	\$27,023.92	\$3,066.00	\$0.00	\$27,023.92	\$3,066.00	\$3,066.00	\$0.00
3721	Pasajes terrestres nacionales	\$56,646.92	-\$26,557.00	\$30,089.92	\$3,066.00	\$27,023.92	\$3,066.00	\$0.00	\$27,023.92	\$3,066.00	\$3,066.00	\$0.00
3750	Viáticos en el país	\$166,836.42	-\$86,190.30	\$80,646.12	\$49,595.04	\$31,051.08	\$49,595.04	\$0.00	\$31,051.08	\$49,595.04	\$49,595.04	\$0.00
3751	Viáticos en el país	\$166,836.42	-\$86,190.30	\$80,646.12	\$49,595.04	\$31,051.08	\$49,595.04	\$0.00	\$31,051.08	\$49,595.04	\$49,595.04	\$0.00
3780	Servicios integrales de traslado y viáticos	\$4,750.00	\$0.00	\$4,750.00	\$0.00	\$4,750.00	\$0.00	\$0.00	\$4,750.00	\$0.00	\$0.00	\$0.00
3781	Servicios integrales de traslado y viáticos nacionales para	\$4,750.00	\$0.00	\$4,750.00	\$0.00	\$4,750.00	\$0.00	\$0.00	\$4,750.00	\$0.00	\$0.00	\$0.00
3790	Otros servicios de traslado y hospedaje	\$0.00	\$4,000.00	\$4,000.00	\$1,377.00	\$2,623.00	\$1,377.00	\$0.00	\$2,623.00	\$1,377.00	\$1,377.00	\$0.00
3791	Otros servicios de traslado y hospedaje	\$0.00	\$4,000.00	\$4,000.00	\$1,377.00	\$2,623.00	\$1,377.00	\$0.00	\$2,623.00	\$1,377.00	\$1,377.00	\$0.00
3800	SERVICIOS OFICIALES	\$268,456.00	-\$92,771.59	\$175,684.41	\$61,310.93	\$114,373.48	\$61,310.93	\$0.00	\$114,373.48	\$61,310.93	\$61,310.93	\$0.00
3820	Gastos de orden social y cultural	\$159,480.00	-\$101,500.00	\$57,980.00	\$19,772.00	\$38,208.00	\$19,772.00	\$0.00	\$38,208.00	\$19,772.00	\$19,772.00	\$0.00
3821	Gastos de orden social	\$159,480.00	-\$103,500.00	\$55,980.00	\$18,323.16	\$37,656.84	\$18,323.16	\$0.00	\$37,656.84	\$18,323.16	\$18,323.16	\$0.00
3822	Gastos de orden cultural	\$0.00	\$2,000.00	\$2,000.00	\$1,448.84	\$551.16	\$1,448.84	\$0.00	\$551.16	\$1,448.84	\$1,448.84	\$0.00



Usr: planeacion
Rep: rptEstadoPresupuestoEgresos

Instituto Tecnológico Superior de Tepeaca Estado de Puebla


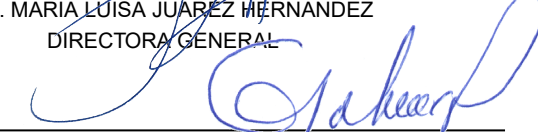

Estado del Ejercicio del Presupuesto por Capítulo del Gasto Al 30/sep./2021



Fecha y 07/oct./2021

hora de Impresión 12:29 p. m.

Objeto del Gasto		Aprobado	Ampliaciones / (Reducciones)	Presupuesto Vigente	Comprometido	Presupuesto Disponibile para Comprometer	Devengado	Comprometido No Devengado	Presupuesto Sin Devengar	Ejercido	Pagado	Cuentas por Pagar Deuda
3830	Congresos y convenciones	\$108,976.00	-\$6,271.59	\$102,704.41	\$33,111.53	\$69,592.88	\$33,111.53	\$0.00	\$69,592.88	\$33,111.53	\$33,111.53	\$0.00
3831	Congresos y convenciones	\$108,976.00	-\$6,271.59	\$102,704.41	\$33,111.53	\$69,592.88	\$33,111.53	\$0.00	\$69,592.88	\$33,111.53	\$33,111.53	\$0.00
3850	Gastos de representación	\$0.00	\$15,000.00	\$15,000.00	\$8,427.40	\$6,572.60	\$8,427.40	\$0.00	\$6,572.60	\$8,427.40	\$8,427.40	\$0.00
3851	Gastos de representación	\$0.00	\$15,000.00	\$15,000.00	\$8,427.40	\$6,572.60	\$8,427.40	\$0.00	\$6,572.60	\$8,427.40	\$8,427.40	\$0.00
3900	OTROS SERVICIOS GENERALES	\$1,087,598.36	\$11,931.85	\$1,099,530.21	\$830,185.62	\$269,344.59	\$830,185.62	\$0.00	\$269,344.59	\$830,185.62	\$759,766.54	\$70,419.08
3920	Impuestos y derechos	\$5,692.50	\$101,482.00	\$107,174.50	\$104,661.00	\$2,513.50	\$104,661.00	\$0.00	\$2,513.50	\$104,661.00	\$104,661.00	\$0.00
3921	Otros impuestos y derechos	\$5,692.50	\$101,482.00	\$107,174.50	\$104,661.00	\$2,513.50	\$104,661.00	\$0.00	\$2,513.50	\$104,661.00	\$104,661.00	\$0.00
3980	Impuesto sobre nóminas y otros que se deriven de una re	\$867,295.72	\$0.00	\$867,295.72	\$629,510.82	\$237,784.90	\$629,510.82	\$0.00	\$237,784.90	\$629,510.82	\$559,091.74	\$70,419.08
3981	Impuesto sobre nóminas y otros que se deriven de una re	\$867,295.72	\$0.00	\$867,295.72	\$629,510.82	\$237,784.90	\$629,510.82	\$0.00	\$237,784.90	\$629,510.82	\$559,091.74	\$70,419.08
3990	Otros servicios generales	\$214,610.14	-\$89,550.15	\$125,059.99	\$96,013.80	\$29,046.19	\$96,013.80	\$0.00	\$29,046.19	\$96,013.80	\$96,013.80	\$0.00
3991	Gastos por actividades de Coordinación con el Gobernad	\$214,610.14	-\$185,667.07	\$28,943.07	\$0.00	\$28,943.07	\$0.00	\$0.00	\$28,943.07	\$0.00	\$0.00	\$0.00
3993	Otros servicios generales	\$0.00	\$96,116.92	\$96,116.92	\$96,013.80	\$103.12	\$96,013.80	\$0.00	\$103.12	\$96,013.80	\$96,013.80	\$0.00
5000	BIENES MUEBLES, INMUEBLES E INTANGIBLE!	\$806,794.00	\$149,886.40	\$956,680.40	\$20,880.00	\$935,800.40	\$20,880.00	\$0.00	\$935,800.40	\$20,880.00	\$20,880.00	\$0.00
5100	MOBILIARIO Y EQUIPO DE ADMINISTRACIÓN	\$700,000.00	\$0.00	\$700,000.00	\$0.00	\$700,000.00	\$0.00	\$0.00	\$700,000.00	\$0.00	\$0.00	\$0.00
5110	Muebles de oficina y estantería	\$100,000.00	\$0.00	\$100,000.00	\$0.00	\$100,000.00	\$0.00	\$0.00	\$100,000.00	\$0.00	\$0.00	\$0.00
5111	Muebles de oficina y estantería	\$100,000.00	\$0.00	\$100,000.00	\$0.00	\$100,000.00	\$0.00	\$0.00	\$100,000.00	\$0.00	\$0.00	\$0.00
5150	Equipo de cómputo y de tecnologías de la información	\$600,000.00	\$0.00	\$600,000.00	\$0.00	\$600,000.00	\$0.00	\$0.00	\$600,000.00	\$0.00	\$0.00	\$0.00
5151	Equipo de cómputo y de tecnología de la información	\$600,000.00	\$0.00	\$600,000.00	\$0.00	\$600,000.00	\$0.00	\$0.00	\$600,000.00	\$0.00	\$0.00	\$0.00
5200	MOBILIARIO Y EQUIPO EDUCACIONAL Y RECREATIVC	\$106,794.00	-\$51,373.60	\$55,420.40	\$0.00	\$55,420.40	\$0.00	\$0.00	\$55,420.40	\$0.00	\$0.00	\$0.00
5210	Equipos y aparatos audiovisuales	\$56,794.00	-\$50,873.60	\$5,920.40	\$0.00	\$5,920.40	\$0.00	\$0.00	\$5,920.40	\$0.00	\$0.00	\$0.00
5211	Equipos y aparatos audiovisuales	\$56,794.00	-\$50,873.60	\$5,920.40	\$0.00	\$5,920.40	\$0.00	\$0.00	\$5,920.40	\$0.00	\$0.00	\$0.00
5230	Cámaras fotográficas y de video	\$50,000.00	-\$500.00	\$49,500.00	\$0.00	\$49,500.00	\$0.00	\$0.00	\$49,500.00	\$0.00	\$0.00	\$0.00
5231	Cámaras fotográficas y de video	\$50,000.00	-\$500.00	\$49,500.00	\$0.00	\$49,500.00	\$0.00	\$0.00	\$49,500.00	\$0.00	\$0.00	\$0.00
5600	MAQUINARIA, OTROS EQUIPOS Y HERRAMIENTAS	\$0.00	\$201,260.00	\$201,260.00	\$20,880.00	\$180,380.00	\$20,880.00	\$0.00	\$180,380.00	\$20,880.00	\$20,880.00	\$0.00
5660	Equipos de generación eléctrica, aparatos y accesorios el	\$0.00	\$180,380.00	\$180,380.00	\$0.00	\$180,380.00	\$0.00	\$0.00	\$180,380.00	\$0.00	\$0.00	\$0.00
5661	Equipo de generación eléctrica, aparatos y accesorios elé	\$0.00	\$180,380.00	\$180,380.00	\$0.00	\$180,380.00	\$0.00	\$0.00	\$180,380.00	\$0.00	\$0.00	\$0.00
5670	Herramientas y máquinas-herramienta	\$0.00	\$20,880.00	\$20,880.00	\$20,880.00	\$0.00	\$20,880.00	\$0.00	\$0.00	\$20,880.00	\$20,880.00	\$0.00
5671	Herramientas y máquinas- herramienta	\$0.00	\$20,880.00	\$20,880.00	\$20,880.00	\$0.00	\$20,880.00	\$0.00	\$0.00	\$20,880.00	\$20,880.00	\$0.00
Total		\$46,925,789.00	\$2,990,344.41	\$49,916,133.41	\$31,622,375.55	\$18,293,757.86	\$31,371,965.21	\$250,410.34	\$18,544,168.20	\$31,371,965.21	\$31,045,845.73	\$326,119.48

Objeto del Gasto	Aprobado	Ampliaciones / Reducciones	Presupuesto Vigente	Comprometido	Presupuesto Disponible para Comprometer	Devengado	Comprometido No Devengado	Presupuesto Sin Devengar	Ejercido	Pagado	Cuentas por Pagar Deuda
------------------	----------	----------------------------	---------------------	--------------	---	-----------	---------------------------	--------------------------	----------	--------	-------------------------


 DRA. MARIA LUISA JUAREZ HERNANDEZ
 DIRECTORA GENERAL

 MI. GABRIELA CECILIA PORTES FLORES LARA
 SUBDIRECTORA DE PLANEACIÓN Y EVALUACIÓN

 CP. FLORINDA ROMERO JIMENEZ
 JEFA DEPTO. RECURSOS FINANCIEROS Y CONTABILIDAD


 MGP. JORGE GARCIA FLORES
 DIRECTOR DE PLANEACION, ADMINISTRACION Y FINANZAS

 MIA. JOSÉ GUADALUPE AGUILAR JIMÉNEZ
 SUBDIRECTOR DE ADMINISTRACION Y FINANZAS



"Bajo protesta de decir verdad declaramos que los Estados Financieros y sus notas, son razonablemente correctos y son responsabilidad del emisor"